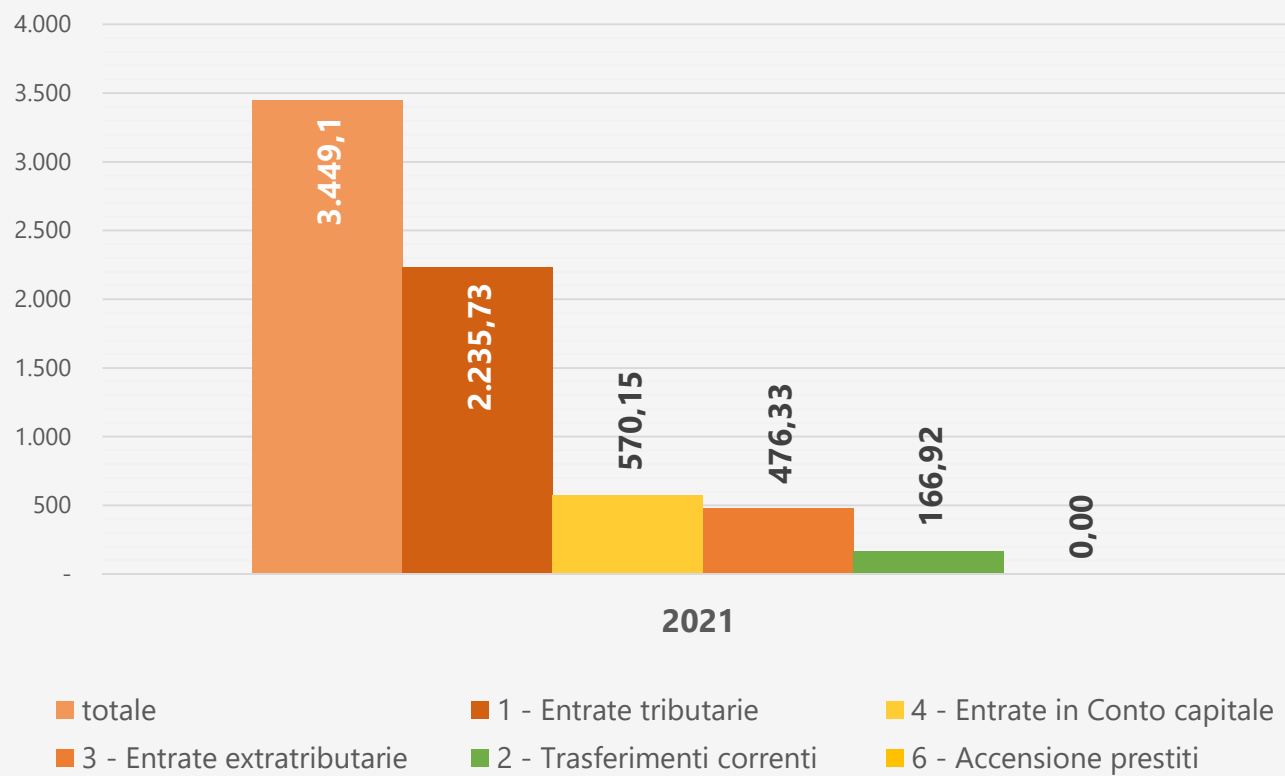




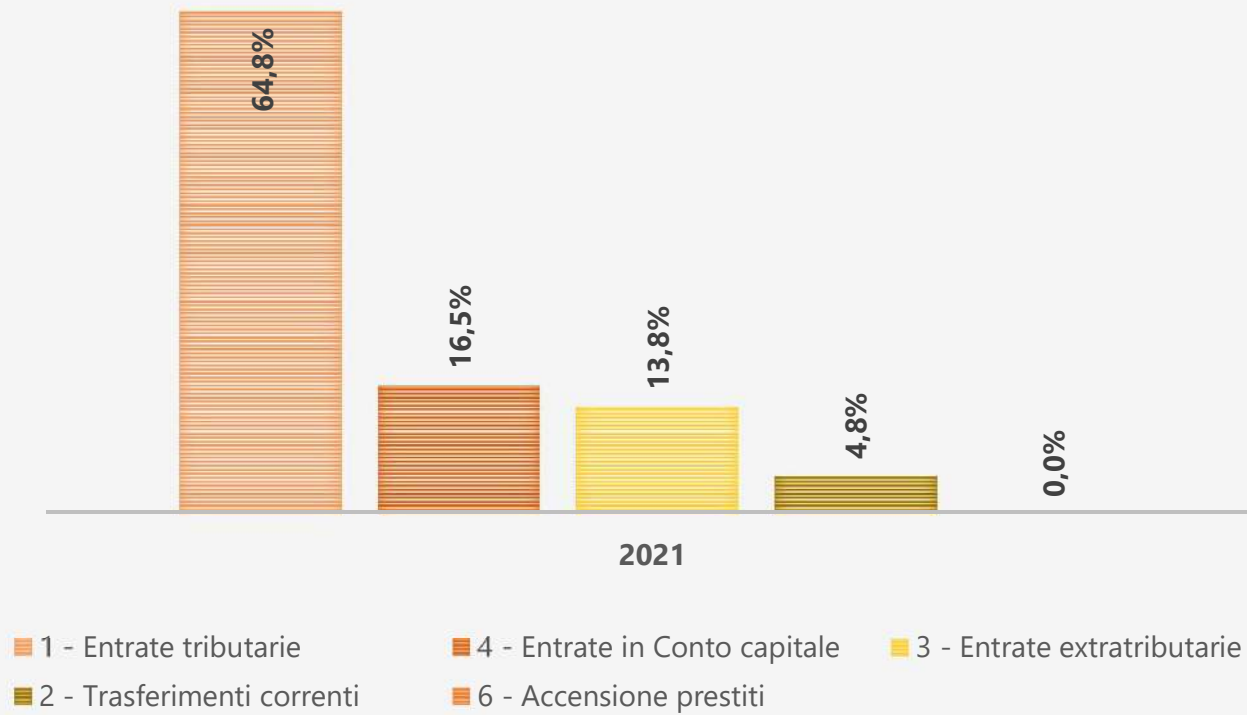
Comune di  
Cernusco Lombardone

# BILANCIO di previsione 2021

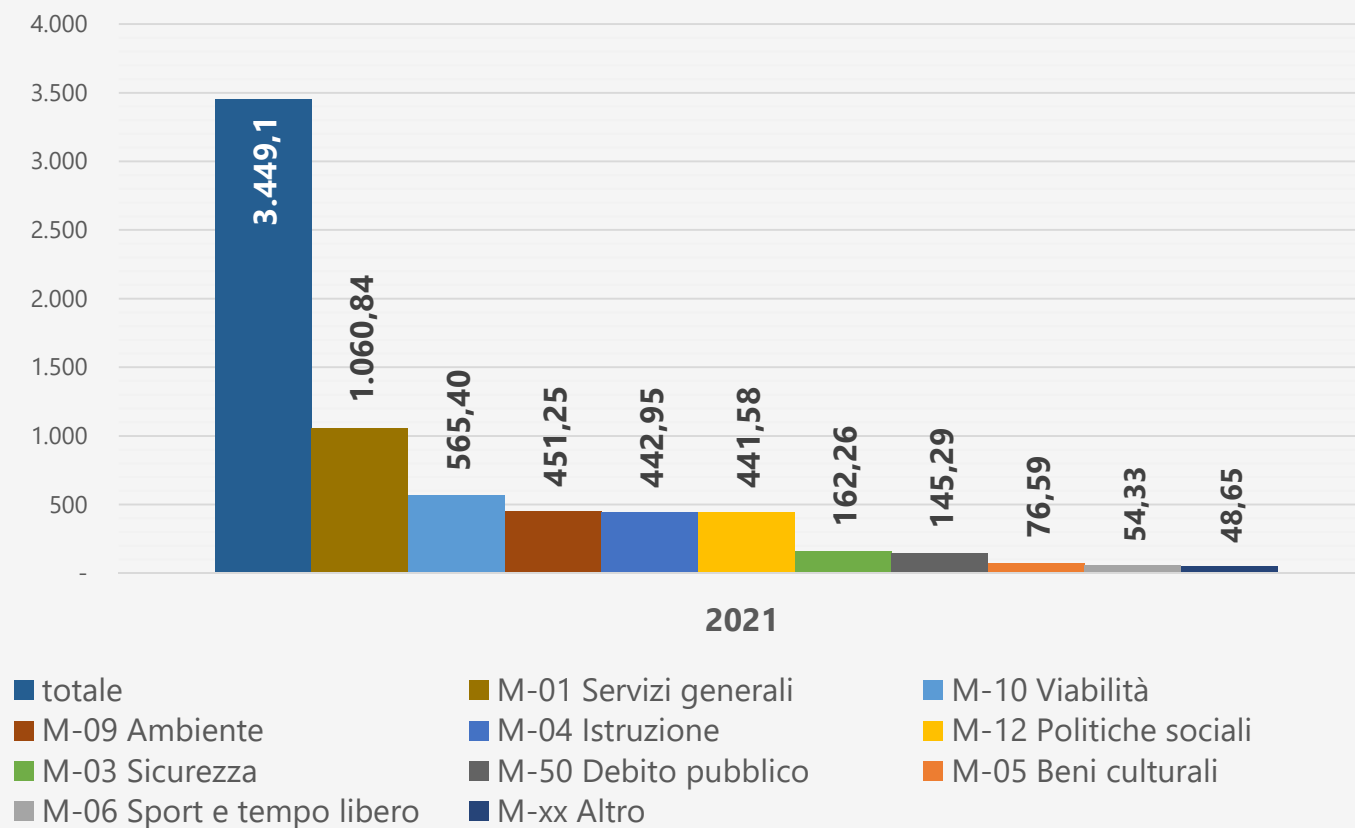
# ENTRATE 2021 (K€)



# ENTRATE 2021 ( % )

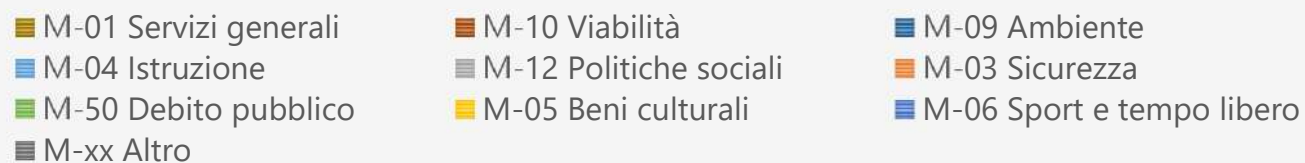


# USCITE 2021: Missioni (K€)



M-xx Altro: M8 Territorio – Urbanistica+M11 Protezione civile+M14 sviluppo Economico+M20 Accantonamento

# USCITE 2021: Missioni (%)

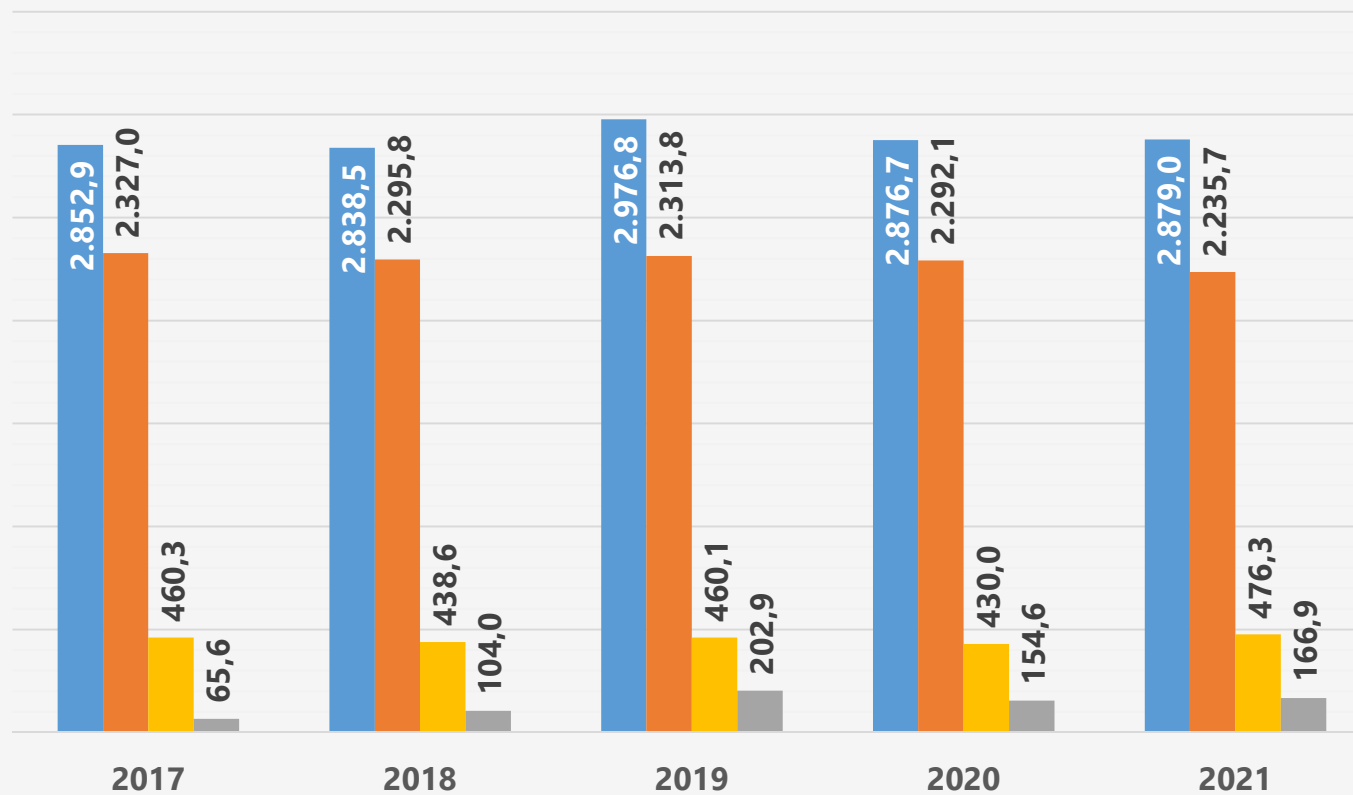


**M-xx Altro:** M8 Territorio – Urbanistica+M11 Protezione civile+M14 sviluppo Economico+M20 Accantonamento

# ENTRATE correnti 2017 - 2021 (K€)



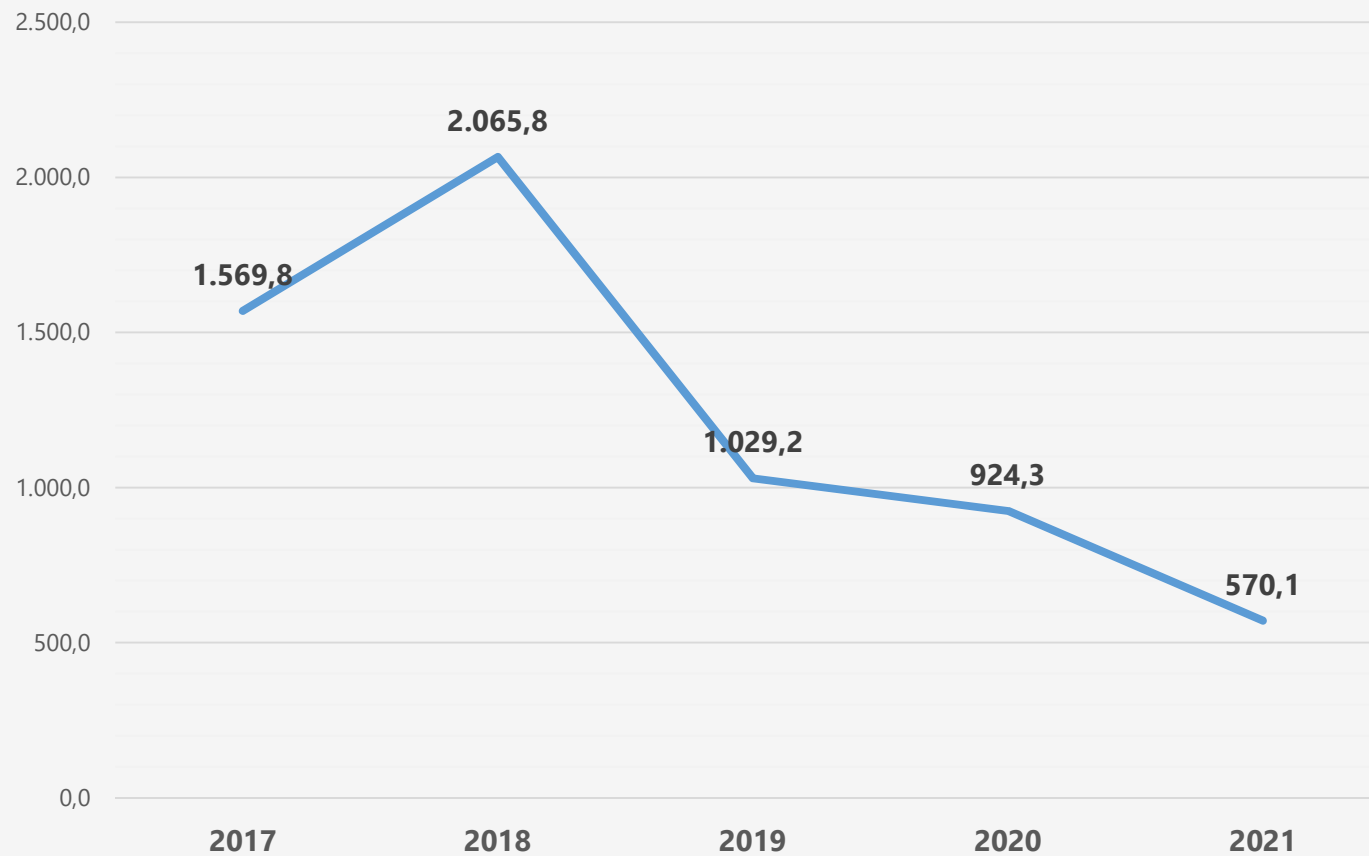
■ E-Correnti tot   ■ E-Tributarie   ■ E-Extra Tributarie   ■ E-Trasferimenti



# ENTRATE CONTO Capitale 2017 - 2021



Entrate Conto Capitale 2017-2021



# M-01 Servizi Generali



M-01 Servizi Generali (k€)	2020		2021		'21 vs '20	
Programma	€	%	€	%	€	%
P-01: Organi istituzionali	52,7	5,1	57,7	5,4	5,0	9,5
P-02: Segreteria generale	275,4	26,7	293,2	27,6	17,8	6,5
P-03: Gestione economica	109,5	10,6	108,5	10,2	-1,0	-0,9
P-04: Gestione Entrate Tributarie	73,5	7,1	72,5	6,8	-1,0	-1,4
P-05: Gestione beni demaniali	261,9	25,4	308,6	29,1	46,7	17,8
P-06: Ufficio tecnico	119,6	11,6	114,6	10,8	-5,0	-4,2
P-07: Elezioni	20,3	2,0	20,3	1,9	0,0	0,0
P-11: Altri Servizi	117,1	11,4	85,1	8,1	-31,7	-27,1
<b>totale</b>	<b>1.029,9</b>	<b>100,0</b>	<b>1.060,8</b>	<b>100,0</b>	<b>30,8</b>	<b>3,0</b>

M-01 Servizi Generali (k€)	2020		2021		'21 vs '20	
SPESE CORRENTI	€	%	€	%	€	%
P-01: Organi istituzionali	52,7	6,1	52,7	6,2	-0,0	-0,0
P-02: Segreteria generale	275,4	32,2	290,7	34,1	15,3	5,6
P-03: Gestione economica	109,5	12,8	108,5	12,7	-1,0	-0,9
P-04: Gestione Entrate Tributarie	73,5	8,6	72,5	8,5	-1,0	-1,4
P-05: Gestione beni demaniali	161,9	18,9	148,6	17,4	-13,3	-8,2
P-06: Ufficio tecnico	119,6	14,0	114,6	13,4	-5,0	-4,2
P-07: Elezioni	20,3	2,4	20,3	2,4	0,0	0,0
P-11: Altri Servizi	43,7	5,1	45,2	5,3	1,5	3,4
<b>totale</b>	<b>856,6</b>	<b>100,0</b>	<b>853,1</b>	<b>100,0</b>	<b>-3,5</b>	<b>-0,4</b>

M-01 Serv-Gen (k€)	2020		2021		'21 vs '20	
SPESE C-CAPITALE	€	%	€	%	€	%
P-01: Organi istituzionali	0,0	0,0	5,0	2,4	5,0	0,0
P-02: Segreteria Generale	0,0	0,0	2,5	1,2	2,5	0,0
P-05: Beni demaniali	100,0	57,7	160,0	78,9	60,0	60,0
P-11: Altri servizi	73,4	42,3	40,2	19,8	-33,2	-45,2
<b>totali</b>	<b>173,4</b>	<b>100,0</b>	<b>202,7</b>	<b>100,0</b>	<b>29,3</b>	<b>19,8</b>



# M-03 Sicurezza



M-03 Sicurezza (k€)	2020		2021		'21 vs '20	
Programma	€	%	€	%	€	%
P-01: Polizia Locale	166,3	100,0	162,2	100,0	-4,1	-2,4
<b>totale</b>	<b>166,3</b>	<b>100,0</b>	<b>162,2</b>	<b>100,0</b>	<b>-4,1</b>	<b>-2,4</b>

M-03 Sicurezza (k€)	2020		2021		'21 vs '20	
SPESE CORRENTI	€	%	€	%	€	%
P-01: Polizia Locale	164,3	100,0	160,2	100,0	-4,1	-2,5
<b>totale</b>	<b>164,3</b>	<b>100,0</b>	<b>160,2</b>	<b>100,0</b>	<b>-4,1</b>	<b>-2,5</b>

M-03 Sicurezza (k€)	2020		2021		'21 vs '20	
SPESE CONTO CAPITALE	€	%	€	%	€	%
P-01: Polizia Locale	2,0	100,0	2,05	100,0	0,05	2,5
<b>totale</b>	<b>2,0</b>	<b>100,0</b>	<b>2,05</b>	<b>100,0</b>	<b>0,05</b>	<b>2,5</b>

# M-04 Istruzione



M-04 Istruzione (k€)	2020		2021		'21 vs '20	
Programma	€	%	€	%	€	%
P-01: Istruzione prescolastica	71,8	11,6	74,8	16,9	3,0	4,2
P-02: Altri ordini di istruzione	317,1	51,4	159,0	35,9	-158,1	-49,9
P-06: Servizi ausiliari all'istruzione	228,2	37,0	209,2	47,2	-19,1	-8,4
<b>totale</b>	<b>617,1</b>	<b>100,0</b>	<b>442,9</b>	<b>100,0</b>	<b>-174,1</b>	<b>-28,2</b>

M-04 Istruzione (k€)	2020		2021		'21 vs '20	
SPESE CORRENTI	€	%	€	%	€	%
P-01: Istruzione prescolastica	71,8	16,6	74,8	18,2	3,0	4,2
P-02: Altri ordini di istruzione	133,0	30,7	126,7	30,9	-6,3	-4,8
P-06: Servizi ausiliari all'istruzione	228,2	52,7	209,2	50,9	-19,1	-8,4
<b>totale</b>	<b>433,0</b>	<b>100,0</b>	<b>410,6</b>	<b>100,0</b>	<b>-22,4</b>	<b>-5,2</b>

M-04 Istruzione (k€)	2020		2021		'21 vs '20	
SPESE IN CONTO CAPITALE	€	%	€	%	€	%
P-02: Altri ordini di istruzione	184,1	100,0	32,3	100,0	-151,8	-82,5

# M-05 Beni Culturali



M-05 Beni Culturali (k€)	2020		2021		'21 vs '20	
Programma	€	%	€	%	€	%
P-02: Attività culturali	112,4	100,0	76,6	100,0	-35,8	-31,8
<b>totale</b>	<b>112,4</b>	<b>100,0</b>	<b>76,6</b>	<b>100,0</b>	<b>-35,8</b>	<b>-31,8</b>

M-05 Beni Culturali (k€)	2020		2021		'21 vs '20	
SPESE CORRENTI	€	%	€	%	€	%
P-02: Attività culturali	72,4	100,0	76,6	5,8	4,2	5,8
<b>totale</b>	<b>72,4</b>	<b>100,0</b>	<b>76,6</b>	<b>100,0</b>	<b>4,2</b>	<b>5,8</b>

M-05 Beni Culturali (k€)	2020		2021		'21 vs '20	
SPESE CONTO CAPITALE	€	%	€	%	€	%
P-02: Ristrutturazione locali stazione	40,0	100,0	0,0	0,0	40,0	-100,0
<b>totale</b>	<b>40,0</b>	<b>100,0</b>	<b>0,0</b>	<b>0,0</b>	<b>40,0</b>	<b>-100,0</b>

# M-06 Tempo libero, Sport



M-06 Tempo libero, Sport (k€)	2020		2021		'21 vs '20	
Programma	€	%	€	%	€	%
P-01: Sport e Tempo libero	43,7	97,8	53,3	98,2	9,6	22,0
P-02: giovani	1,0	2,2	1,0	1,8	0,0	0,0
<b>totale</b>	<b>44,7</b>	<b>100,0</b>	<b>54,3</b>	<b>100,0</b>	<b>9,6</b>	<b>21,6</b>

M-06 Tempo libero, Sport (k€)	2020		2021		'21 vs '20	
SPESE CORRENTI	€	%	€	%	€	%
P-01: Sport e Tempo libero	43,7	97,8	39,8	97,6	-3,9	-8,8
P-02: giovani	1,0	2,2	1,0	2,4	0,0	0,0
<b>totale</b>	<b>44,7</b>	<b>100,0</b>	<b>40,8</b>	<b>100,0</b>	<b>-3,9</b>	<b>-8,6</b>

M-06 Tempo libero, Sport (k€)	2020		2021		'21 vs '20	
SPESE CONTO CAPITALE	€	%	€	%	€	%
P-01: Sport e tempo libero	0,0	100,0	13,5	100,0	13,5	100,0
<b>totale</b>	<b>0,0</b>	<b>100,0</b>	<b>13,5</b>	<b>100,0</b>	<b>13,5</b>	<b>100,0</b>

# M-09 Ambiente



M-09 Ambiente (k€)	2020		2021		'21 vs '20	
Programma	€	%	€	%	€	%
P-02: recupero ambientale	82,4	20,5	105,4	23,4	23,0	27,9
P-03: rifiuti	320,2	79,5	345,9	76,6	25,7	8,0
<b>totale</b>	<b>402,6</b>	<b>100,0</b>	<b>451,3</b>	<b>100,0</b>	<b>48,7</b>	<b>12,1</b>

M-09 Ambiente (k€)	2020		2021		'21 vs '20	
SPESE CORRENTI	€	%	€	%	€	%
P-02: recupero ambientale	72,4	18,4	65,4	15,9	-7,0	-9,7
P-03: rifiuti	320,2	81,6	345,9	84,1	25,7	8,0
<b>totale</b>	<b>392,6</b>	<b>100,0</b>	<b>411,3</b>	<b>100,0</b>	<b>18,7</b>	<b>4,8</b>

M-09 Ambiente (k€)	2020		2021		'21 vs '20	
SPESE CONTO CAPITALE	€	%	€	%	€	%
P-03: rifiuti	10,0	100,0	40,0	75,0	30,0	300,0
<b>totale</b>	<b>10,0</b>	<b>100,0</b>	<b>40,0</b>	<b>75,0</b>	<b>68,0</b>	<b>300,0</b>

# M-10 Viabilità



M-10 Viabilità (k€)	2020		2021		'21 vs '20	
Programma	€	%	€	%	€	%
P-05: Viabilità	803,0	100,0	565,4	100,0	-237,6	-29,6
<b>totale</b>	<b>803,0</b>	<b>100,0</b>	<b>565,4</b>	<b>100,0</b>	<b>-237,6</b>	<b>-29,6</b>

M-10 Viabilità (k€)	2020		2021		'21 vs '20	
SPESE CORRENTI	€	%	€	%	€	%
P-05: Viabilità	303,0	100,0	283,0	0,0	-19,9	-6,6
<b>totale</b>	<b>303,0</b>	<b>100,0</b>	<b>283,0</b>	<b>100,0</b>	<b>-20,0</b>	<b>-6,6</b>

M-10 Viabilità (k€)	2020		2021		'21 vs '20	
SPESE CONTO CAPITALE	€	%	€	%	€	%
P-05: Viabilità	500,0	100,0	282,4	-77,1	-217,6	-43,5
<b>totale</b>	<b>500,0</b>	<b>100,0</b>	<b>282,4</b>	<b>-89,0</b>	<b>5,0</b>	<b>-43,5</b>

# M-12 Politiche Sociali



M-12 Politiche Sociali (k€)	2020		2021		'21 vs '20	
Programma	€	%	€	%	€	%
P-01: Minori	175,4	40,9	187,2	42,4	11,8	6,7
P-02: Interventi per disabilità	49,0	11,4	65,3	14,8	16,3	33,3
P-03: Interventi per anziani	10,7	2,5	11,2	2,5	0,5	4,7
P-04: Soggetti a rischio esclusione	15,5	3,6	8,6	1,9	-6,9	-44,5
P-06: Diritto alla casa	4,9	1,1	5,5	1,2	0,6	12,2
P-07: Rete servizi sociali	76,2	17,8	89,8	20,3	13,6	17,8
P-08: Associazionismo	25,1	5,8	23,3	5,3	-1,8	-7,2
P-09: Cimitero	72,3	16,8	50,7	11,5	-21,6	-29,9
<b>totale</b>	<b>429,1</b>	<b>100,0</b>	<b>441,5</b>	<b>100,0</b>	<b>12,5</b>	<b>2,9</b>

M-12 Politiche Sociali (k€)	2020		2021		'21 vs '20	
SPESE CORRENTI	€	%	€	%	€	%
P-01: Minori	175,4	42,0	187,2	42,7	11,8	6,7
P-02: Interventi per disabilità	49,0	11,7	65,3	14,9	16,3	33,3
P-03: Interventi per anziani	10,7	2,5	11,2	2,5	0,5	4,7
P-04: Soggetti a rischio esclusione	13,0	3,1	8,6	2,0	-4,4	-1,4
P-06: Diritto alla casa	4,9	1,2	5,5	1,3	0,6	12,2
P-07: Rete servizi sociali	72,8	17,4	86,4	19,7	13,6	18,7
P-08: Associazionismo	25,1	6,0	23,3	5,3	-1,8	-7,2
P-09: Cimitero	67,3	16,1	50,7	11,6	-16,6	-24,4
<b>totale</b>	<b>418,2</b>	<b>100,0</b>	<b>438,1</b>	<b>100,0</b>	<b>20,0</b>	<b>4,8</b>

M-12 Politiche Sociali (k€)	2020		2021		'21 vs '20	
SPESE C-CAPITALE	€	%	€	%	€	%
P-04: Soggetti rischio esclusione	2,5	23,0	0,0	0,0	-2,5	-100,0
P-07: Rete servizi sociali	3,4	31,1	3,4	100,0	2,5	0,0
P-09: Cimitero	5,0	45,9	0,0	0,0	5,0	-200,0
<b>totali</b>	<b>10,8</b>	<b>100,0</b>	<b>3,4</b>	<b>100,0</b>	<b>7,5</b>	<b>100,0</b>

# finanziamento INVESTIMENTI



ENTRATE (€)	Oneri	Mezzi propri	Contributi	TOTALI
Entrate correnti	0,00	17.370,00	0,00	<b>17.370,00</b>
Contributi statali per progettazioni	0,00	0,00	20.000,00	<b>20.000,00</b>
Concessioni cimiteriali	0,00	25.000,00	0,00	<b>25.000,00</b>
Contributi statali per investimenti	0,00	0,00	50.000,00	<b>50.000,00</b>
Contributo regionale commercio	0,00	0,00	10.000,00	<b>10.000,00</b>
Contributo regionale giochi inclusivi	0,00	0,00	30.000,00	<b>30.000,00</b>
Contributo regionale manutenzione fabbricati	0,00	0,00	85.000,00	<b>346.000,00</b>
Concessioni edilizie	346.000,00	0,00	0,00	<b>346.000,00</b>
Fondo innovazione	0,00	4.150,00	0,00	<b>4.150,00</b>
<b>TOTALI</b>	<b>346.000,00</b>	<b>46.502,00</b>	<b>195.000,00</b>	<b>587.520,00</b>

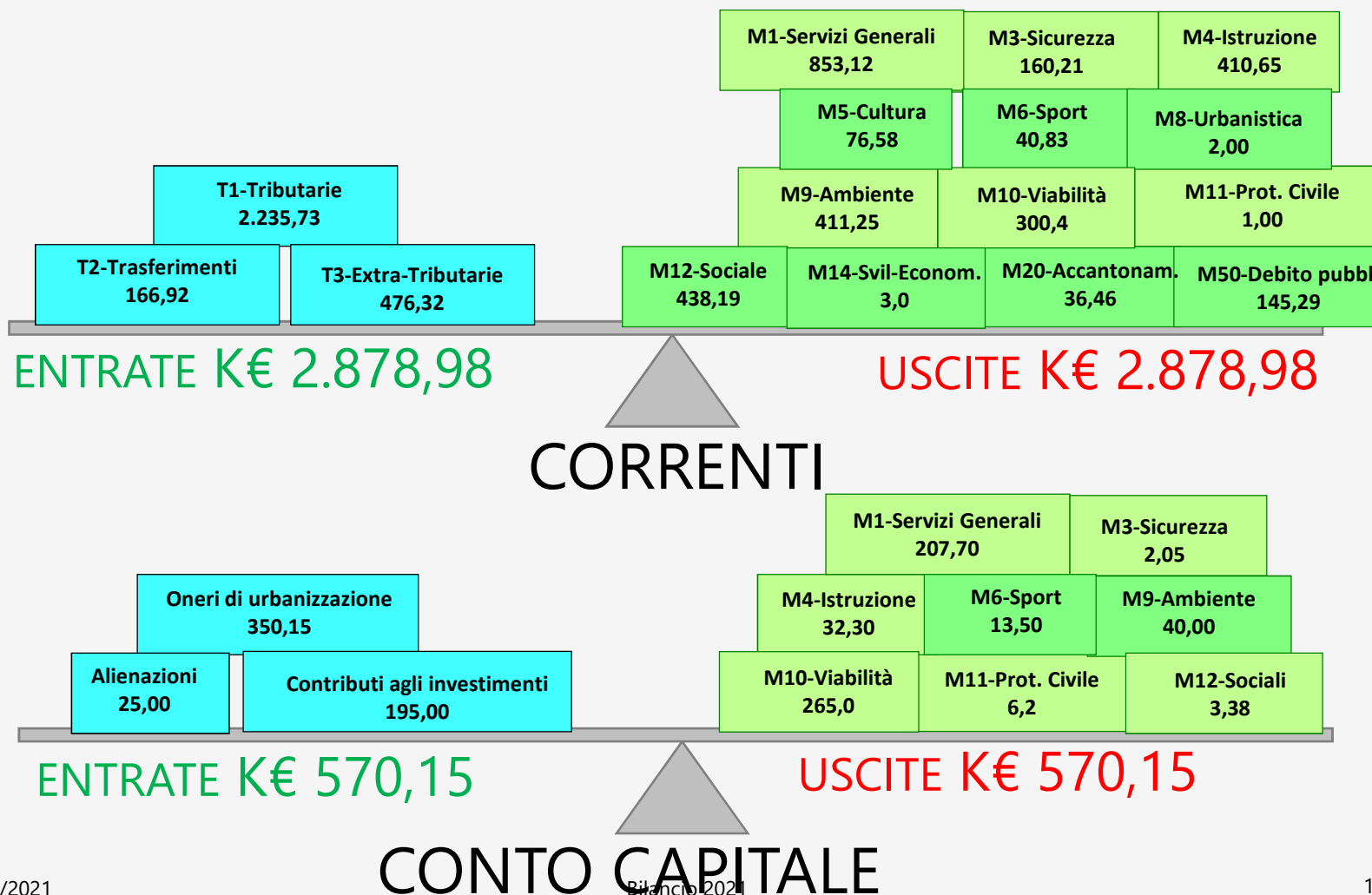


# INVESTIMENTI



USCITE (€)	Oneri	Mezzi propri	Contributi	TOTALI
Manutenzione fabbricati	75.000,00		85.000,00	<b>160.000,00</b>
Impianto audio sala consiliare	5.000,00			<b>5.000,00</b>
Acquisto computer		2.500,00		<b>2.500,00</b>
Acquisti polizia locale	400,00	1.650,00		<b>2.050,00</b>
Abbattimento barriere architettoniche	34.600,00			<b>34.600,00</b>
Spese culto	5.608,00			<b>5.608,00</b>
Scuola primaria: adeguamento sismico			20.000,00	<b>20.000,00</b>
Edilizia Scolastica	12.304,00			<b>12.304,00</b>
Riqualificazione via Riva Storta	25.000,00	0,00	50.000,00	<b>75.000,00</b>
Semaforo a chiamata incrocio Via Verdi/Via Manzoni	10.000,00	0,00		<b>10.000,00</b>
Riqualificazione Piazza Vittoria	125.000,00	25.000,00		<b>150.000,00</b>
Riqualificazione Piazza Vittoria opere minori	20.000,00		10.000,00	<b>30.000,00</b>
Acquisto attrezzature centro sportivo	13.500,00			<b>13.500,00</b>
Accordo Paso		17.370,00		<b>17.370,00</b>
Arredo Parco giochi (giochi inclusivi)	10.000,00		30.000,00	<b>40.000,00</b>
caserma VVF	6.200,00			<b>6.200,00</b>
Acquisto quote Retesalute	3.388,00			<b>3.388,00</b>
<b>TOTALI</b>	<b>346.000,00</b>	<b>46.520,00</b>	<b>195.000,00</b>	<b>587.520,00</b>

# Equilibri di bilancio



---

**FINITO!**

Grazie per l'attenzione